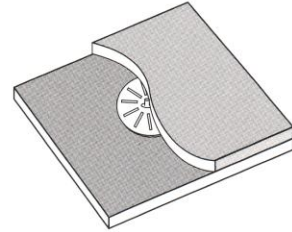

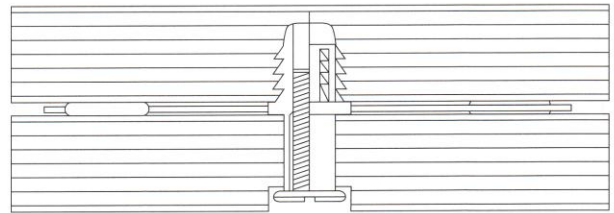



スラストベアリング 90mm 220mm 320mm

デザイン・機能美を生かし優れた操作性を持つ回転板




- OA機器、LL教材、テレビ、オーディオ機器等の回転盤として、開発いたしました。従来のものよりも薄型で、デザイン処理が美しく、取付け家具と調和いたします。
- 回転角度の設定も簡単に取付けることができます。

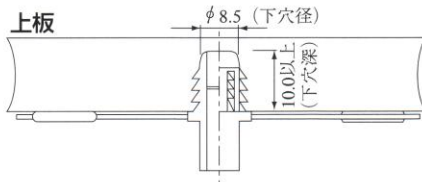


スラストベアリング90mm・220mm・320mm 取付寸法図

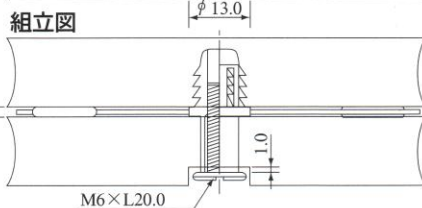
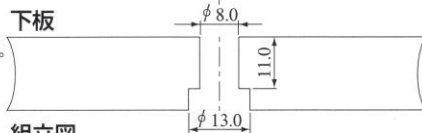
※プッシュ取付位置は、回転角度により定めて下さい。



- ①上板の下側からナット穴をあけ、鬼目ナットを打込みます。
- ②頭付プッシュを取付けます。
- ③回転盤を中心部に置きます。

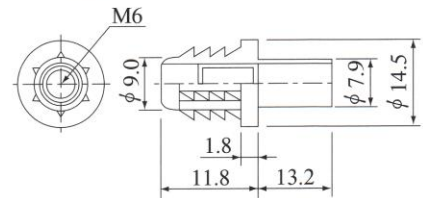


- ①ジョイント穴を図の様にあけます。



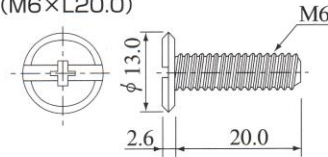
取付使用ジョイント部品

ガイド付鬼目ナットBタイプ (M6×L25.0)



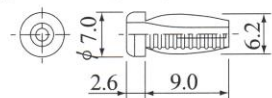
材質：亜鉛合金ダイカスト
処理：亜鉛メッキクロメート処理

連結金具ボルトAタイプ (JB-A) (M6×L20.0)



材質：軟鋼材
処理：亜鉛メッキクロメート処理

頭付プッシュ (L9.0)



材質：良質合成樹脂
色：黒
参考下穴径：φ5.0